

# Anmeldung SchulMoodle

## ohne Schulbezug

### Informationen

für Nutzer

+++++

Sie besitzen bisher einen Account, mit dem Sie sich nur beim Bildungsserver Hessen angemeldet haben. Dann folgen Sie bitte der Anleitung rechts.

Sollten Sie auch einen Account vom „Schulportal Hessen - Pädagogische Organisation“ (ehemals LANIS-Online) haben, so folgen Sie bitte der Anleitung unter <https://info.schulportal.hessen.de/usesheets>

### Informationen

für schulische Administratoren


+++++

Das Schulportal Hessen bündelt stückweise die bisherigen Angebote des Landes Hessen unter einer Plattform und einem Login. Übergangsweise bleiben noch Parallelstrukturen erhalten, die jedoch auch verschwinden werden.

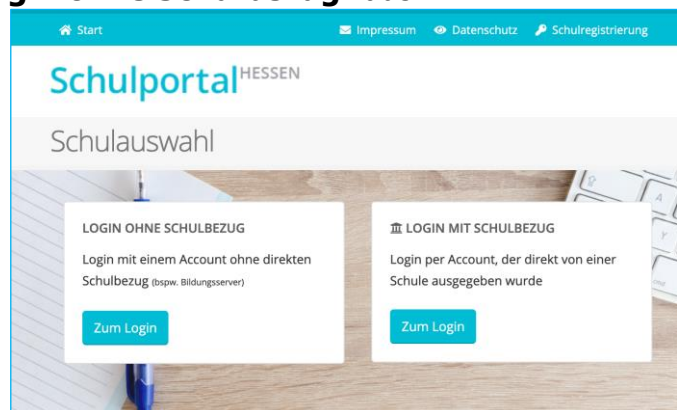
Wir empfehlen daher auch jetzt schon die Registrierung für den Bereich „Pädagogische Organisation“ des Schulportals, da dort zukünftig die Benutzerverwaltung gebündelt wird.

Sie können Ihre Schule über <https://schulportal.hessen.de/schulregistrierung/> dafür registrieren.

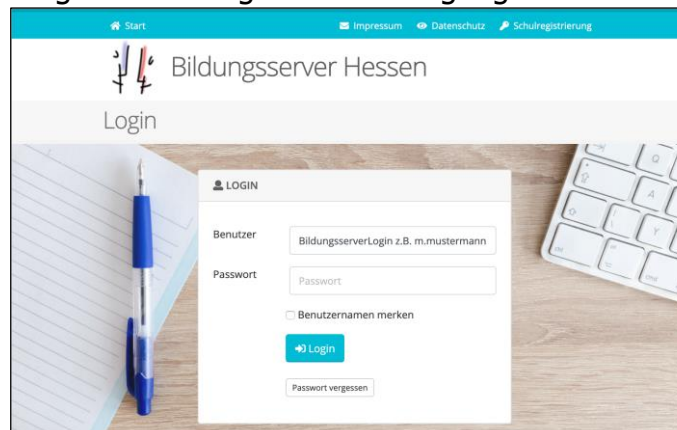
1. Rufen Sie das SchulMoodle Ihrer Schule auf und klicken Sie wie gewohnt oben rechts auf „**Login**“.



2. Es öffnet sich die Loginseite des Schulportal Hessen. Wählen Sie dort die linke Option „**Login ohne Schulbezug**“ aus.



3. Tragen Sie Ihre gewohnten Zugangsdaten ein.



Damit sind Sie im SchulMoodle angemeldet und können wie gewohnt damit arbeiten.

Weitere Faktenblätter erhalten Sie bei Ihrem schulischen Administrator für das Schulportal Hessen oder unter [info.schulportal.hessen.de/usesheets](https://info.schulportal.hessen.de/usesheets)